

Mesa de Cirugía Hidráulica Fluoroscópica

Variedades de modelos: MHF RG / MHF RG AI / MHF RG DL AI

Tecnología médica

VERSIÓN MHF R01



Características

BENEFICIOS.

La Mesa de Cirugía Hidráulica exhibe hoy el resultado de un cuidadoso proceso de diseño, cuyo desarrollo se ha nutrido de exigentes demandas funcionales, ya que este modelo ofrece soluciones eficaces para la más amplia variedad de movimientos y posiciones requeridos en el quirófano. Realiza los movimientos estándar y puede adaptarse fácilmente a la necesidad de diagnóstico por imagen. El modelos MHF RG

DL AI es %100 radio traslúcida ya que cuenta con desplazamiento longitudinal. Permite adaptar todos los accesorios y kits Nd Medical para el posicionamiento exacto durante los procedimientos quirúrgicos. Permite el uso del Arco en "C" para especialidades tales como bariátricas, oftalmológicas, neurológicas, ortopédicas, traumatológicas, urológicas, ginecológicas, plásticas, obstétricas, proctológicas, etc.

ERGONOMÍA

La amplia variedad de movimientos y el desplazamiento longitudinal de 29 cm (Modelo MHF RG DL AI) permite gran acceso al campo quirúrgico, sin necesidad de mover al paciente. El diseño ergonómico brinda protección y comodidad para el paciente y un gran acceso al área de trabajo del cirujano.

MATERIALES

La Mesa de Cirugía Hidráulica está construida casi en su totalidad en acero inoxidable AISI 304 otorgando resistencia y estabilidad. Posee dos ruedas delanteras dobles de 125 mm de diámetro y dos ruedas traseras de 75 mm de diámetro, que permiten un ágil y suave desplazamiento. Dispone de un freno manual que acciona unas patas de goma, permitiendo firmeza y estabilidad. Consta en la tabla de un fenólico de APM radio traslúcida y resistente, garantizando una carga para pacientes de hasta 250 Kg.



Accesorios incluidos



Arco de kocher o narcosis



Par de hombreras



Correa de fijación



Par de soportes laterales



Juego de 7 morzas



Par de apoya brazos



Par de piernas de posición universal



Cabezal neurológico



Manivela

VARIEDADES MHF RG

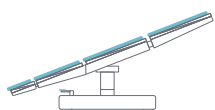
AI

En Acero Inoxidable 304

DL AI

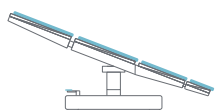
Desplazamiento Longitudinal en Acero Inoxidable 304

Movimientos y posiciones



Trendelenburg

32°



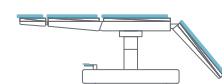
Trendelenburg inverso

26°



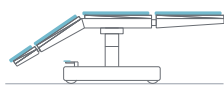
Flex

210°



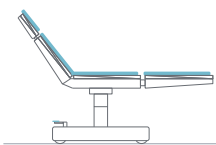
Placa de piernas hacia abajo

75°



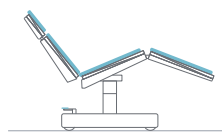
Placa de respaldar hacia abajo

30°



Placa de respaldar hacia arriba

80°



Chair

80°

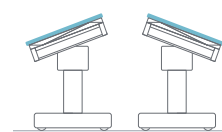
30°

105°

Decúbito supino

Trendelenburg

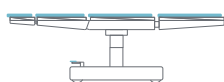
Placa de piernas



Inclinación derecha/izquierda

25°

Prestaciones y dimensiones



Altura máxima

108 cm



Altura mínima

86 cm



Carga máxima
(del paciente)

250 Kg

Ancho de la mesa	50 cm
Ancho con guías laterales	55 cm
Largo del cabezal	23 cm
Largo del respaldo	60 cm
Largo del asiento	45 cm
Largo de la piñnera	65 cm
Largo total	206 cm
Largo de la base	87 cm
Ancho de la base	52 cm
Ancho de la imagen	40 cm
Desplazamiento longitudinal (MHF RG DL AI) ...	29 cm

NO ARROJAR EN LA VÍA PÚBLICA | ND MEDICAL S.R.L. SE RESERVA EL DERECHO DE REALIZAR MODIFICACIONES SIN PREVIO AVISO.

Distribuye:

Carriego 851 (S2002SDA)
Rosario – Sta. Fe – Argentina
+54 341 4361082 / +54 341 6206906
info@ndmedical.com.ar

www.ndmedical.com.ar

Ndmedical