



Sillón de Parto Vertical Eléctrico

Variedades de modelos: SPE / SPE AI / SPE FE AI

Tecnología médica

VERSIÓN SPE R01



Características

BENEFICIOS.

El Sillón de Parto Vertical Eléctrico exhibe hoy el resultado de un cuidadoso proceso de diseño, cuyo desarrollo se ha nutrido de exigentes demandas funcionales, ya que este modelo ofrece soluciones eficaces para la más amplia variedad de movimientos y posiciones requeridos en el parto. Realiza los movimientos estándares y tiene la posibilidad de convertirse en una mesa de cirugía cuando las circunstancias así lo requieran, por ejemplo, cesárea.

ERGONOMÍA

La amplia variedad de movimientos permite gran acceso al campo operatorio, sin necesidad de mover al paciente. El diseño ergonómico brinda protección y comodidad para el paciente y un gran acceso al área de trabajo del profesional. El formato del mismo permite el acceso total gracias al espacio destinado al ingreso de los pies del operador.

MATERIALES

El sillón de Parto Eléctrico está construido casi en su totalidad en acero inoxidable AISI 304 otorgando resistencia y estabilidad. Posee dos ruedas delanteras dobles de 125 mm de diámetro y dos ruedas traseras de 125 mm de diámetro, que permiten un ágil y suave desplazamiento. Dispone de un freno central el cual proporciona la inmovilidad necesaria, permitiendo firmeza y estabilidad, garantizando una carga para pacientes de hasta 200 Kg



Accesorios incluidos



VARIEDADES SPE

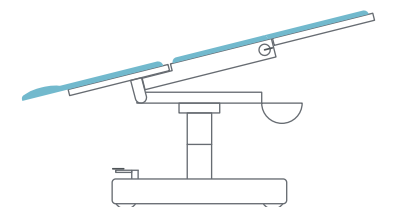
AI

Acero Inoxidable

FE AI

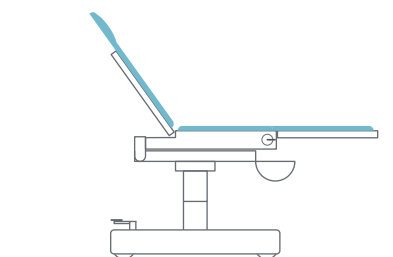
Fowler Eléctrico en Acero Inoxidable 304

Movimientos y posiciones



Trendelenburg

14°

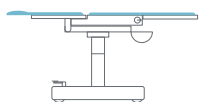


Placa de respaldar hacia arriba

47°

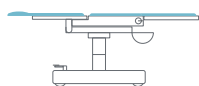
(SEP – SPE AI) 55° (SPE FE AI)

Prestaciones y dimensiones



Altura máxima

102 cm



Altura mínima

87 cm



Carga máxima
(del paciente)

200 Kg

Ancho del sillón	58 cm
Ancho con guías laterales	63 cm
Largo del respaldo	77 cm
Largo del asiento	45 cm
Largo de la piecera	51 cm
Largo total	179 cm
Largo de la base	87 cm
Ancho de la base	52 cm

NO ARROJAR EN LA VÍA PÚBLICA | ND MEDICAL S.R.L. SE RESERVA EL DERECHO DE REALIZAR MODIFICACIONES SIN PREVIO AVISO.

Distribuye:

Carriego 851 (S2002SDA)
Rosario – Sta. Fe – Argentina
+54 341 4361082 / +54 341 6206906
info@ndmedical.com.ar

www.ndmedical.com.ar

 Ndmedical